

# Informativo

# NOVO CAGED



INSTITUTO  
DE DESENVOLVIMENTO  
DO TRABALHO

## CEARÁ CRIA 4.488 EMPREGOS FORMAIS, EM ABRIL/2023

Estudo realizado pelo Instituto de Desenvolvimento do Trabalho (IDT) - Organização Social, Decreto Estadual nº 25.019, de 3/7/98.

**04**

**INFORMATIVO NOVO CAGED**

Coordenação Responsável:  
Coordenação de Planejamento e Negócios

Fortaleza, maio de 2023

Elaboração:  
Erle Cavalcante Mesquita

Editoração  
Antônio Ricardo Amâncio Lima

Foto da capa  
Tatiana Fortes

Correspondências para:  
Instituto de Desenvolvimento do Trabalho - IDT  
Av. da Universidade, 2596 - Benfica  
CEP 60.020-180 Fortaleza/CE  
Fone: (85) 2180.6210/2180.6211/2180.6212  
Endereço eletrônico: [idt@idt.org.br](mailto:idt@idt.org.br)  
Site: [www.idt.org.br](http://www.idt.org.br)

Presidente  
Raimundo Nonato Lima Ângelo

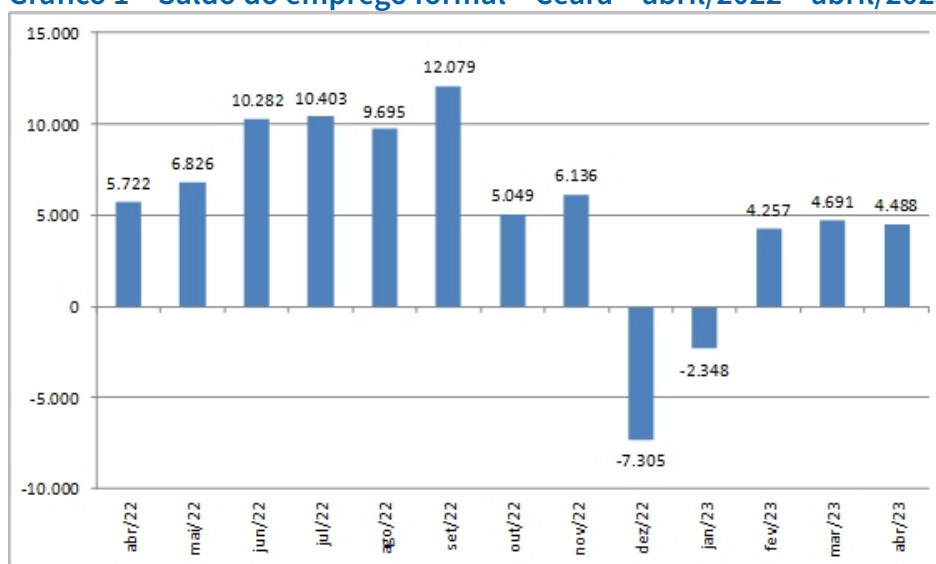
Diretor Administrativo - Financeiro  
Jonathan Ocina Bezerra Lima

Diretor de Promoção do Trabalho e Empreendedorismo  
Rubens da Cunha Rodrigues

## CEARÁ CRIA 4.488 EMPREGOS FORMAIS, EM ABRIL/2023

1. Os dados do Cadastro Geral de Empregados e Desempregados (CAGED), do Ministério do Trabalho e Emprego (MTE), sinalizam crescimento da oferta de postos de trabalho no Ceará, pelo terceiro mês consecutivo, com 4.488 novos empregos com carteira assinada, em abril de 2023 (Gráfico 1).

Gráfico 1 – Saldo do emprego formal – Ceará – abril/2022 – abril/2023

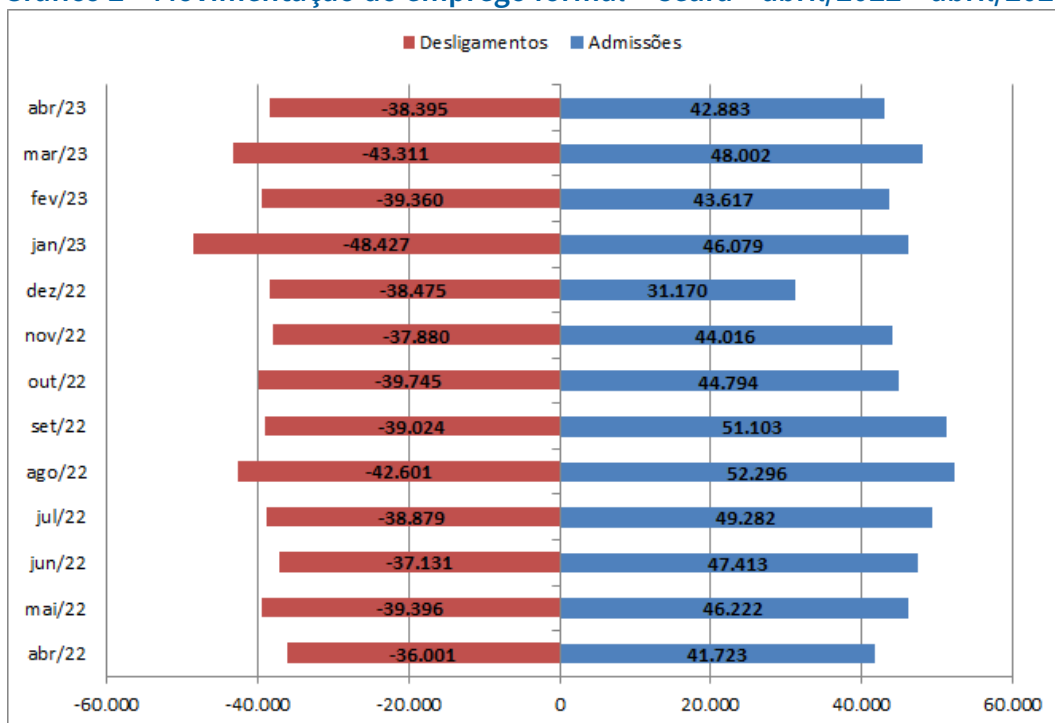


Fonte: Ministério da Economia/Novo CAGED.

\* Dados extraídos do Painel de Informações do Novo CAGED, em 31/05/2023, às 15h40min.

2. Esse resultado decorre da diferença entre 42.883 admissões e 38.395 desligamentos. Tal desempenho (mais 4.488 empregos) foi menor ao que fora registrado no mesmo período do ano passado quando a economia cearense abriu 5.722 novos empregos com carteira assinada, com os ajustes das declarações fora do prazo (Gráfico 2).
3. Já em termos regionais, o Ceará ocupou a segunda posição entre os estados nordestinos com relação ao saldo de emprego – atrás da Bahia (mais 11.250 empregos) – e a 12ª colocação, em termos nacionais (Gráfico 3).

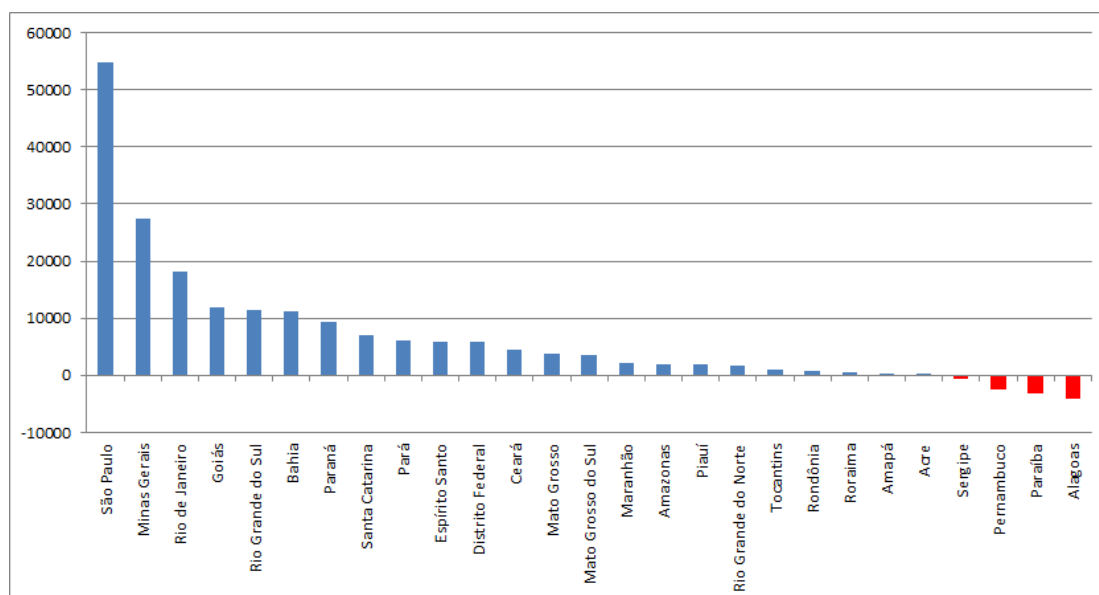
**Gráfico 2 – Movimentação do emprego formal – Ceará – abril/2022 – abril/2023**



Fonte: Ministério da Economia/Novo CAGED.

\* Dados extraídos do Painel de Informações do Novo CAGED, em 31/05/2023, às 15h40min.

**Gráfico 3 – Saldo do emprego formal por Unidade da Federação – Brasil – abril/2023**



Fonte: Ministério da Economia/Novo CAGED.

\* Dados extraídos do Painel de Informações do Novo CAGED, em 31/05/2023, às 15h40min.

4. Em março de 2023, o nível de emprego formal no Ceará registrou discreta elevação (0,36%) e atingiu o total de 1.252.216 empregos com carteira assinada. Setorialmente, esse resultado decorreu da maior oferta de trabalho nos serviços (mais 3.360 empregos), comércio (1.412), agropecuária (189), cujo desempenho foi atenuado pelas demissões que foram registradas na indústria (extinção de 458 empregos) e na construção (-15), segundo as informações do CAGED (Tabela 1).

**Tabela 1 - Movimentação do emprego formal, segundo setor de atividade econômica - Ceará - abril/2023**

Setores	Admissões	Desligamentos	Saldo	Estoque
Serviços	20.998	17.638	3.360	644.681
Comércio	9.600	8.188	1.412	260.081
Indústria	6.537	6.995	-458	258.076
Construção	5.047	5.062	-15	68.015
Agropecuária	701	512	189	21.363
Total	42.883	38.395	4.488	1.252.216

Fonte: Ministério da Economia/Novo CAGED.

\* Dados extraídos do Painel de Informações do Novo CAGED, em 31/05/2023, às 15h40min.

5. Já em termos municipais, Fortaleza (mais 3.576 empregos), Caucaia (236) e Maracanaú (232) foram os municípios que lideraram a maior oferta de postos de trabalho no estado (Tabela 2), enquanto Camocim (extinção de 199 empregos), Morada Nova (-147) e Canindé (-82) registraram as maiores baixas de vínculos celetistas de trabalho, em abril/2023 (Tabela 3).

**Tabela 2 - Municípios cearenses que mais abriram postos de trabalho celetistas - Ceará - abril - 2023**

Município s	Admissões	Desligamentos	Saldo
Fortaleza	25.866	22.290	3.576
Caucaia	1.450	1.214	236
Maracanaú	1.925	1.693	232
Abaiara	199	35	164
Juazeiro do Norte	1.502	1.355	147
Tianguá	278	172	106
Maranguape	458	354	104
Aracati	281	184	97
Quixeramobim	351	275	76
Pereiro	123	52	71

Fonte: Ministério da Economia/Novo CAGED.

\* Dados extraídos do Painel de Informações do Novo CAGED, em 31/05/2023, às 15h40min.

**Tabela 3 - Municípios cearenses que mais encerraram postos de trabalho celetistas - Ceará - abril - 2023**

Municípios	Admissões	Desligamentos	Saldo
Santa Quitéria	43	76	-33
Russas	340	394	-54
Eusébio	1329	1385	-56
Aquiraz	584	655	-71
Icapuí	121	192	-71
Brejo Santo	269	344	-75
Iguatu	292	369	-77
Canindé	244	326	-82
Morada Nova	137	284	-147
Camocim	62	261	-199

Fonte: Ministério da Economia/Novo CAGED.

\* Dados extraídos do Painel de Informações do Novo CAGED, em 31/05/2023, às 15h40min.







**CEARÁ**  
GOVERNO DO ESTADO  
SECRETARIA DOTRABALHO

Av. da Universidade, 2596 – Benfica  
Fortaleza/Ceará – Fone: (85) 2180-6210  
site: [www.idt.org.br](http://www.idt.org.br)