

Informativo

NOVO CAGED



INSTITUTO
DE DESENVOLVIMENTO
DO TRABALHO

MERCADO DE TRABALHO FORMAL NO CEARÁ, EM AGOSTO DE 2023

Setembro / 2023

Estudo realizado pelo Instituto de Desenvolvimento do Trabalho (IDT) - Organização Social, Decreto Estadual nº 25.019, de 3/7/98.

08

INFORMATIVO NOVO CAGED

Fortaleza, setembro de 2023

Coordenação Responsável:
Coordenação de Planejamento e Negócios

Elaboração:
Erle Mesquita

Editoração
Ana Clara Braga Meneses

Foto da capa
Tatiana Fortes

Correspondências para:
Instituto de Desenvolvimento do Trabalho - IDT
Av. da Universidade, 2596 - Benfica
CEP 60.020-180 – Fortaleza/CE
Fone: (85) 2180.6210/2180.6211/2180.6212
Endereço eletrônico: idt@idt.org.br
Site: www.idt.org.br

Presidente
Raimundo Nonato Lima Angelo

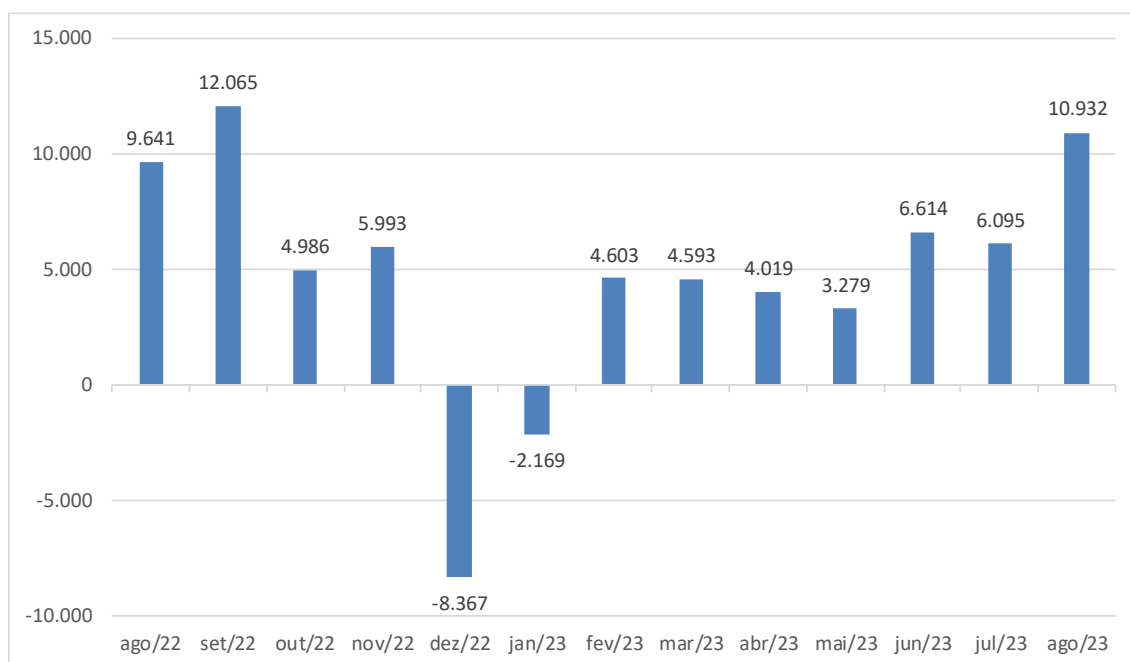
Diretora Administrativo-Financeira
Jonathan Ocinaí Bezerra Lima

Diretor de Promoção do Trabalho e Empreendedorismo
Rubens da Cunha Rodrigues

MERCADO DE TRABALHO FORMAL NO CEARÁ, EM AGOSTO DE 2023

1. As informações do Cadastro Geral de Empregados e Desempregados (CAGED), do Ministério do Trabalho e Emprego (MTE), sinalizam uma maior oferta de postos de trabalho no Ceará - pelo sétimo mês consecutivo -, com 10.932 novos empregos com carteira assinada, em agosto de 2023 (Gráfico 1).

Gráfico 1 - Saldo do emprego formal - Ceará - agosto/2022 - agosto/2023

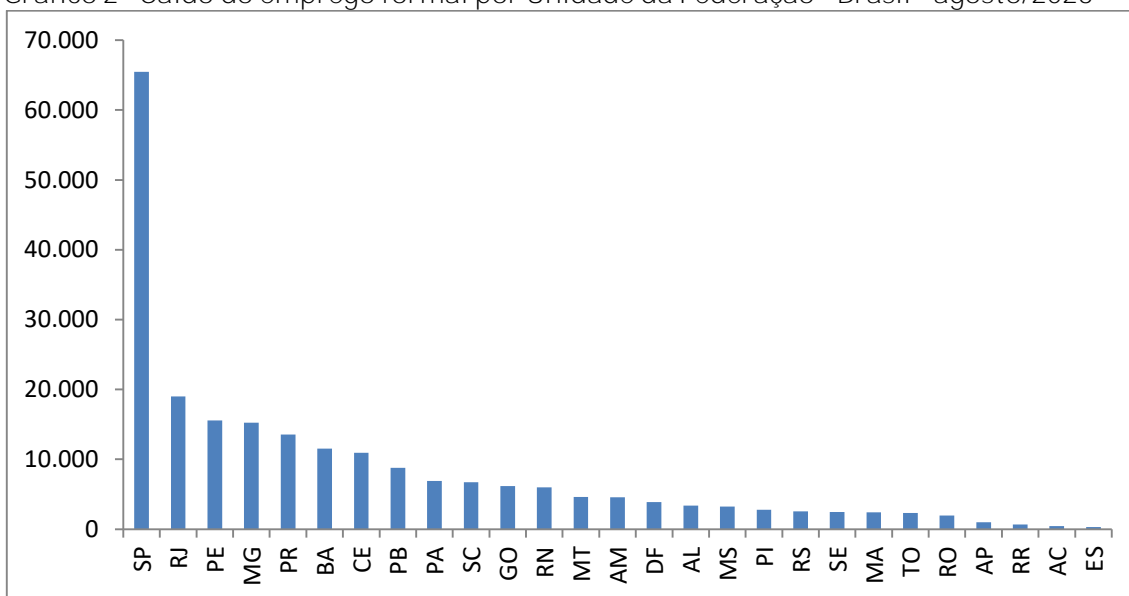


Fonte: Ministério do Trabalho e Emprego/Novo CAGED.

* Dados extraídos do Painel de Informações do Novo CAGED, em 2/10/2023, às 15h.

2. Já em termos regionais, o Ceará ocupou a segunda colocação entre os estados nordestinos com relação ao saldo de emprego – atrás da Bahia (mais 11.518 empregos) – e a 7ª colocação, em termos nacionais (Gráfico 2).
3. Setorialmente, todos os grandes grupamentos econômicos registram saldos positivos, com destaque para o de serviços (3.797 novos empregos). Na sequência, despontam a indústria (2.507), comércio (2.300), construção (1.361) e agropecuária (977) quando se leva em consideração o volume de empregos gerados no território cearense (Tabela 1)

Gráfico 2 - Saldo do emprego formal por Unidade da Federação - Brasil - agosto/2023



Fonte: Ministério do Trabalho e Emprego/Novo CAGED.

* Dados extraídos do Painel de Informações do Novo CAGED, em 2/10/2023, às 15h.

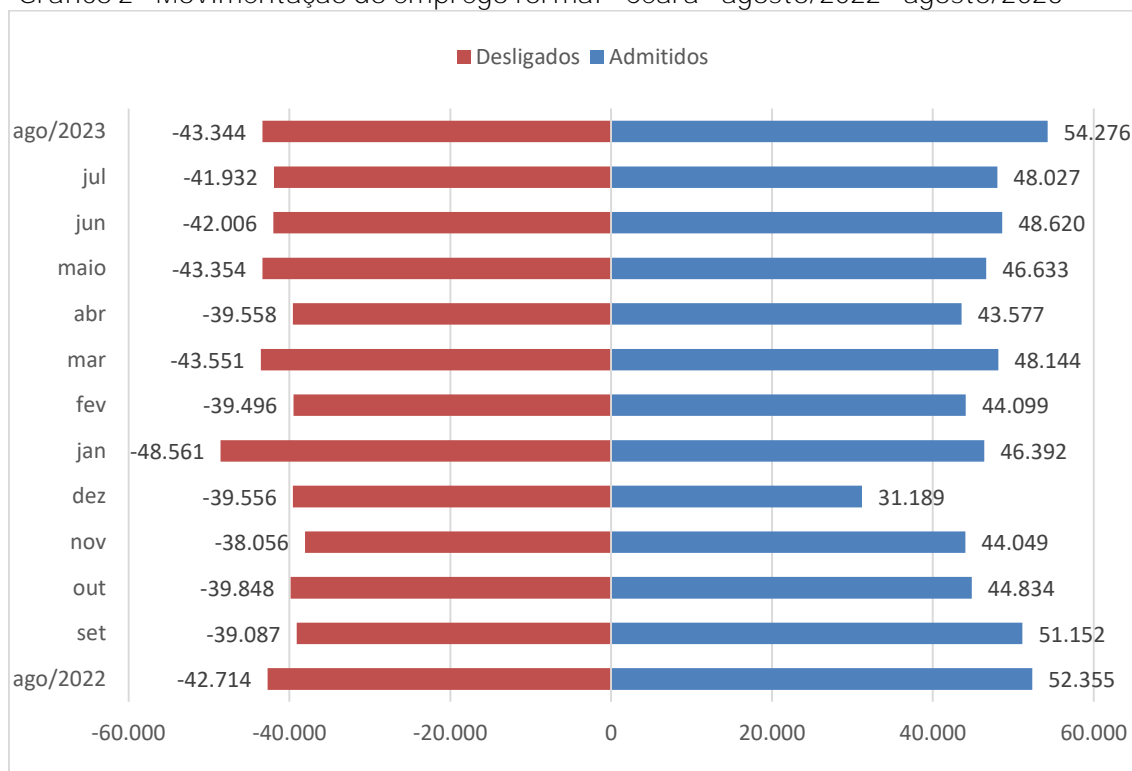
Tabela 1 - Movimentação do emprego formal, segundo setor de atividade econômica - Ceará - agosto/2023

Setores	Admissões	Desligamentos	Saldo	Estoque
Serviços	24.382	20.585	3.797	655.192
Comércio	11.582	9.282	2.300	264.495
Indústria	9.520	7.013	2.507	262.064
Construção	7.246	5.895	1.351	74.344
Agropecuária	1.546	569	977	22.999
Total	54.276	43.344	10.932	1.279.094

Fonte: Ministério do Trabalho e Emprego/Novo CAGED.

* Dados extraídos do Painel de Informações do Novo CAGED, em 2/10/2023, às 15h.

Gráfico 2 - Movimentação do emprego formal - Ceará - agosto/2022 - agosto/2023



Fonte: Ministério do Trabalho e Emprego/Novo CAGED.

* Dados extraídos do Painel de Informações do Novo CAGED, em 2/10/2023, às 15h.

4. Já em termos municipais, Fortaleza (mais 5.209 empregos), Sobral (628) e Juazeiro do Norte (525) foram os municípios que lideraram a maior oferta de postos de trabalho no estado, enquanto Itapipoca (extinção de 230 empregos), Abaiara (-200) e Itaitinga (-119) registraram as maiores baixas de vínculos celetistas de trabalho, no mês de agosto/2023 (Tabelas 2 e 3).

Tabela 2 - Municípios cearenses que mais abriram postos de trabalho celetistas - Ceará - agosto - 2023

Municípios	Admissões	Desligamentos	Saldo
Fortaleza	30.305	25.096	5.209
Sobral	1.569	941	628
Juazeiro do Norte	2.003	1.478	525
Limoeiro do Norte	691	250	441
Eusébio	1.890	1.456	434
Maracanaú	2.331	1.988	343
Crato	726	396	330
Caucaia	1.627	1.341	286
Icapuí	345	78	267
Horizonte	696	436	260

Fonte: Ministério do Trabalho e Emprego/Novo CAGED.

* Dados extraídos do Painel de Informações do Novo CAGED, em 2/10/2023, às 15h.

Tabela 3 - Municípios cearenses que mais encerraram postos de trabalho celetistas - Ceará - agosto - 2023

Municípios	Admissões	Desligamentos	Saldo
Aracoiaba	23	46	-23
Redenção	42	68	-26
Barreira	28	55	-27
Jaguaribe	60	90	-30
Pindoretama	32	63	-31
Aquiraz	741	795	-54
Brejo Santo	211	321	-110
Itaitinga	303	422	-119
Abaiara	158	358	-200
Itapipoca	258	488	-230

Fonte: Ministério do Trabalho e Emprego/Novo CAGED.

* Dados extraídos do Painel de Informações do Novo CAGED, em 2/10/2023, às 15h.

- Entre julho e agosto de 2023, diminuiu o salário médio de admissão dos trabalhadores locais (-2,8%), passando a equivaler R\$ 1.789,67.



CEARÁ
GOVERNO DO ESTADO
SECRETARIA DO TRABALHO

Av. da Universidade, 2596 – Benfica
Fortaleza/Ceará – Fone: (85) 2180-6210
site: www.idt.org.br